

# Escuela Taller de Santo Domingo



GOBIERNO DE LA  
REPÚBLICA DOMINICANA

**TRABAJO**

**Julio - Septiembre  
2020**

---

# FICHA TÉCNICA

---

## **AUSPICIANTE:**

MINISTERIO DE TRABAJO

## **TALLERES:**

ARTESANÍA  
CARPINTERÍA  
CONSTRUCCIÓN  
ELECTRICIDAD  
FONTANERÍA  
HERRERÍA Y FORJA  
INFORMÁTICA  
PROYECTOS ESPECIALES

## **OBJETIVO:**

FORMACIÓN PARA LA INSERCIÓN  
LABORAL DE JÓVENES PERTENECIENTES  
A UN SECTOR DE LA POBLACIÓN EN  
CONDICIONES VULNERABLES.

## **PROYECTO EN EJECUCIÓN:**

CONJUNTO COLONIAL LAS MERCEDES

---

# ESTADÍSTICAS

---

## 1.0 Actividades Administrativas.

Durante el trimestre julio-septiembre todas las actividades administrativas fueron realizadas de forma presencial, siguiendo el protocolo y medidas de seguridad establecido en el Ministerio de Trabajo.

## 2.0 Actividades Docentes.

El Personal Docente y de Apoyo (Monitores, Auxiliares, Ayudantes y Profesores) dieron continuidad a la formación y capacitación de los estudiantes vía internet a través de las plataformas virtuales de WhatsApp y Zoom en el mes de julio.

Durante el mes de agosto, se inició el proceso de las clases en la modalidad de estudio semipresencial. A continuación, horario de asistencia presencial en la institución (aplicando el protocolo de seguridad y distanciamiento),

# HORARIO

## IMPARTIR DOCENCIA DE FORMA PRESENCIAL EN LA INSTITUCIÓN

(Incluir los estudiantes del taller)

	TALLERES
Lunes	Proyectos Especiales
Martes	Construcción (grupos: Avanzado y nuevo) Expresión Oral y Escrita / Dibujo
Miércoles	Artesanía y Herrería
Jueves	Carpintería y Fontanería Expresión Oral y Escrita / Dibujo
Viernes	Electricidad e Informática****

**\*\*\*\*\* Taller de Informática \*\*\*\*\***

Asistirán 2 estudiantes en la mañana(8:30am-11:30am.)

2 estudiantes en la tarde (1pm-3pm)

**IMPARTIR DOCENCIA DE FORMA VIRTUAL DESDE LA INSTITUCIÓN**

**(Sólo asistirán los Monitores, Auxiliares y Profesores)**

**TALLERES**

Lunes	Electricidad y Artesanía
Martes	Carpintería y Profesoras (Arelis y Gisela)
Miércoles	Proyectos Especiales (Maira y Martin) e Informática
Jueves	Construcción y Profesoras (Arelis y Gisela)
Viernes	Herrería y Fontanería



Taller de Construcción  
Práctica de construcción de una charrancho.

# ESTADÍSTICAS.



Estudiante del taller de Proyectos Especiales (discapacidad intelectual) decora pieza artesanal con semillas.

## 1. Matriculación

Solicitud para entrevista: **98**

Jóvenes que ingresaron: **94**

No ingresaron: **4**

### Motivos de no ingreso:

1. No iniciaron las clases (virtual y presencial)

**Inicio de docencia:**

Agosto 2020

### Solicitud para entrevista.

Documentos para ingresar a la institución:

\*Copia de Cédula de identidad y Electoral.

\*Copia de Cédula de Identidad y Electoral del tutor.

\*Copia de acta de nacimiento.

\*2 fotos 2x2.

\*Certificado Médico.

\*Certificado de buena conducta.

\*Certificado-  
Discapacidad: Tipo y grado

## 2.0 Estudiantes por Sexo y Taller

Tabla No. 1

Estudiantes en Proceso de Formación en Escuela Taller					
Según Tipo de Taller y Género					
Taller	Mujer	Hombre	Estudiantes con Discapacidad- PCD		Total
			Mujer	Hombre	General
Artesanía	7	4	2	0	13
Carpintería	1	3	0	3	7
Construcción	8	7	0	0	15
Electricidad	1	9	0	0	10
Fontanería	1	5	0	5	11
Herrería	0	4	0	1	5
Informática	11	8	0	0	19
Proyectos Especiales	1	0	10	3	14
<b>Total</b>	<b>30</b>	<b>40</b>	<b>12</b>	<b>12</b>	<b>94</b>

\* Anexo No. 1. Datos de Estudiantes



Taller de Construcción  
Práctica de construcción de una charrancho.

### 3.0 Estudiantes con Discapacidad (PCD). Procedencia y Tipo

Tabla No. 2

#### Estudiantes con Discapacidad Instituciones de Procedencia

	Mujer	Hombre	Total
	Cant.	Cant.	
* Instituto de Ayuda al Sordo Santa Rosa, Inc. con Discapacidad Física	3	4	7
* Asociación Dominicana de Rehabilitación, Inc. SordoMudos	3	0	3
* Escuela Nacional de Sordomudos		1	1
* Ministerio de Educación	0	1	1
* Independiente y otros Becarios	3	4	7
* Alberge Nacional Sabana Pérdida		1	1
* Centro Educativo para Sordos San Andrés (Boca Chica)	3	1	4
<b>Total General</b>	<b>12</b>	<b>12</b>	<b>24</b>

Tabla No. 3

#### Tipo de Discapacidad por Talleres

Discapacidad	Artesanía	Carpintería	Fontanería	Herrería	Proyectos Especiales	Total
Intelectual	0	1	1	0	4	6
Motora	0	0	0	1	0	1
Auditiva	2	2	4	0	9	17
	<b>2</b>	<b>3</b>	<b>5</b>	<b>1</b>	<b>13</b>	<b>24</b>



## 4.0 Relación de Estudiantes. Edad

Tabla No. 4  
Relación de Estudiantes por Edad y Taller

	Talleres							Proyectos	
	Artesanía	Carpintería	Construcción	Electricidad	Fontanería	Informática	Herrería	Especiales	Total
16				1		1	1		3
17				1	1	3		2	7
18	3	1			2	2	1		9
19	1			1		1			3
20	1	3	4	2	1	2		1	14
21				1	1	2		1	5
22	1		4				1	1	7
23	2		1		1	1		1	6
24			1	1	1	1		1	5
25			1		1				2
26		1	1			1		3	6
27						2			2
28						1	1	1	3
29				1		1		1	3
30 -38	1	1	1	3	1	1		2	10
40 - 51	4		2		1		1	1	9
									<b>94</b>

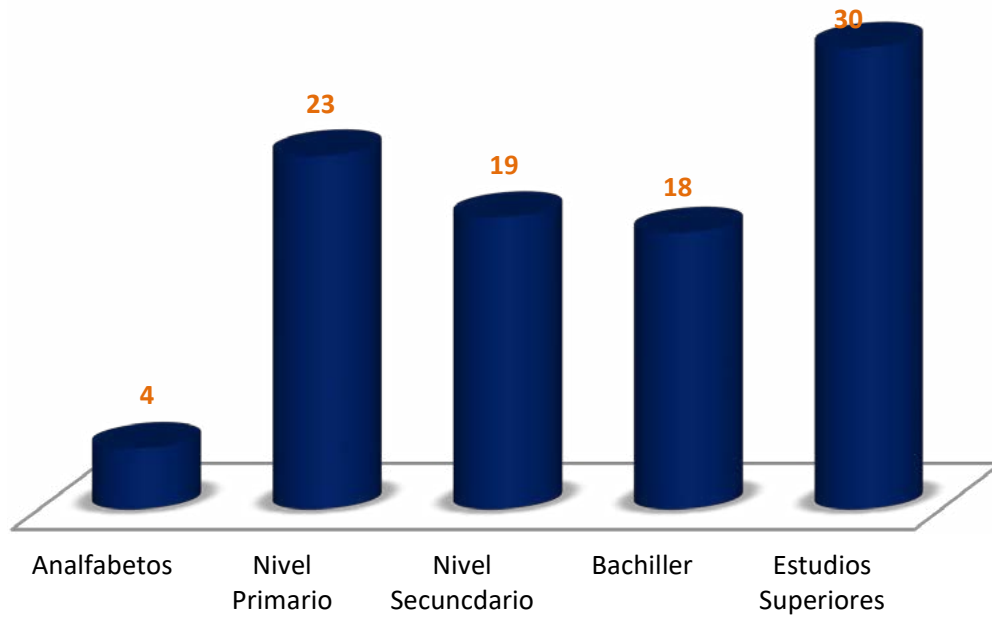


Estudiante con Discapacidad (PCD)  
Taller Proyectos Especiales  
Práctica de Telar

## 5.0 Relación de Estudiantes. Escolaridad

Gráfica No. 1

Relación de Estudiantes por Escolaridad

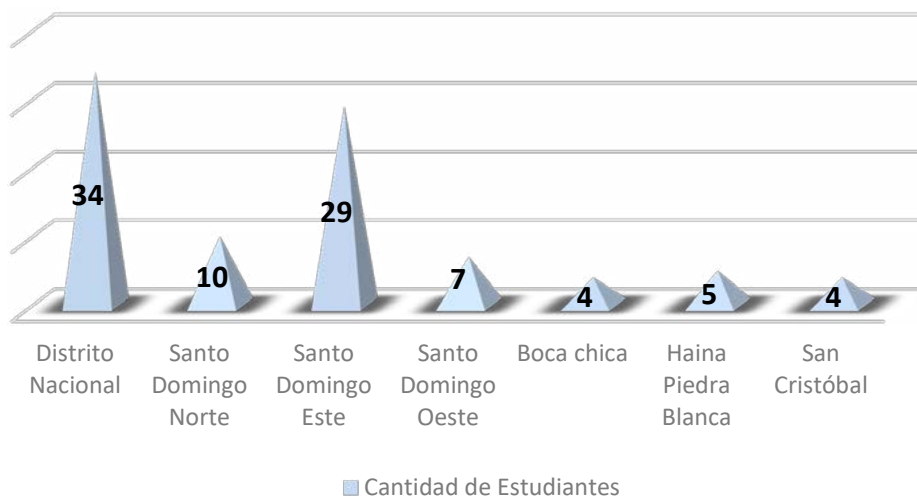


Nota:

La cantidad de jóvenes que no leen ni escriben son jóvenes con Discapacidad (PCD)

Gráfica No.2

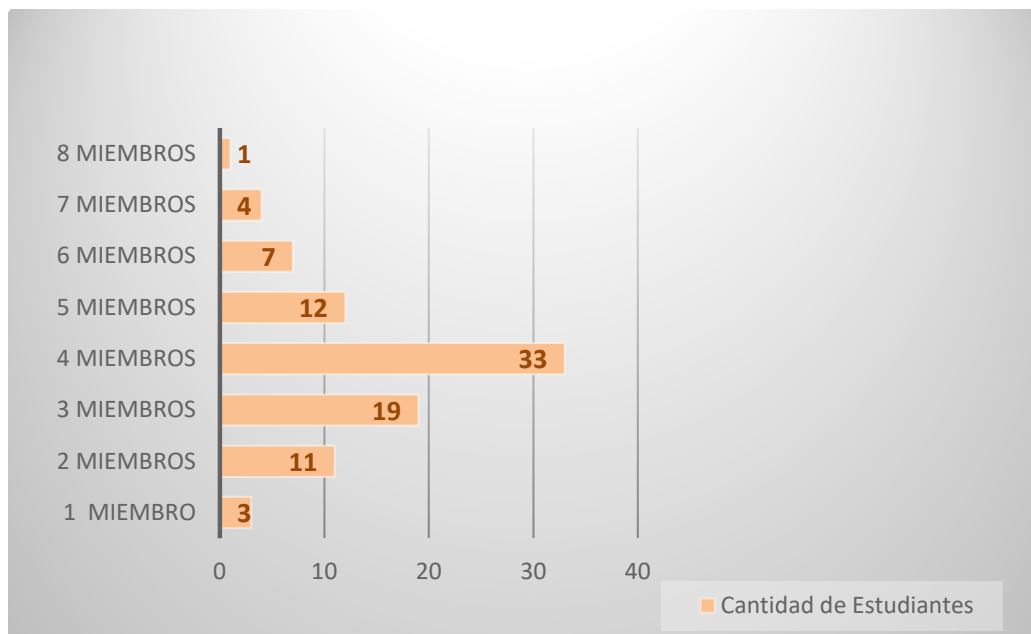
Relación de Estudiantes, según Procedencia



## 6.0 Relación de Estudiantes. Por Grupo Familiar

Gráfica No.3

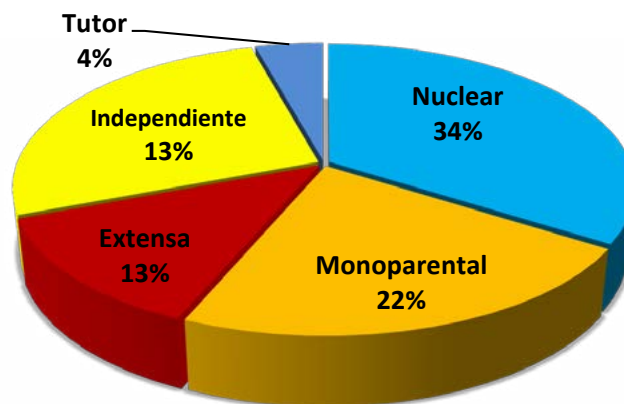
Relación de Estudiantes por Grupo Familiar



## 7.0 Por Estructura Familiar.

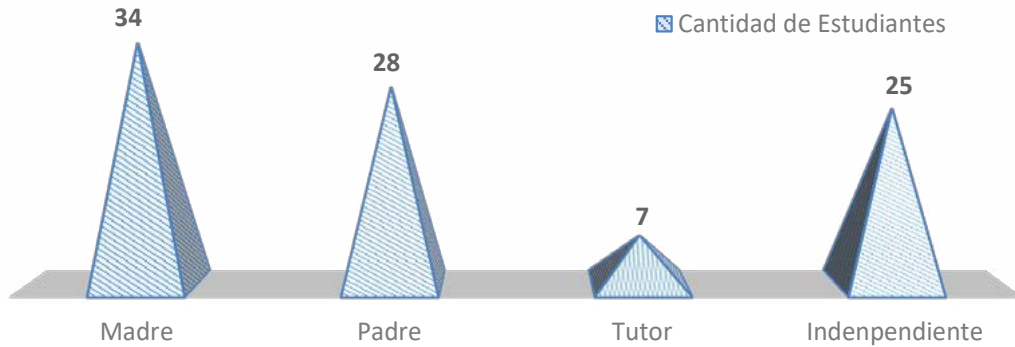
Gráfica No.4

Relación de Estudiantes por Estructura Familiar



## 8.0 Relación de Estudiantes. Jefatura de Hogar

**Gráfica No.5**  
**Relación de Estudiantes, según Jefatura de Hogar**



**Nota:** En la variable **Tutor** se incluye el responsable del estudiante que no sea la madre o el padre biológico  
Ejemplo: abuela, tía, etc.



**Estudiantes del taller de Fontanería**  
**Clase Virtual (zoom)**

## 9.0 Situación Socio-económica de los Estudiantes.

**Tabla No. 6**  
**Situación Socio-Económica**  
**Población Estudiantil**

Características	Artesanía	Carpintería	Construcción	Electricidad	Fontanería	Informática	Herrería	Proyectos Especiales	TOTAL	
	Cant.	Cant.	Cant.	Cant.	Cant.	Cant.	Cant.	Cant.	Cant.	%
<b>Situación Socio-económica:</b>										
Media	0	0	6	1	0	1	1	1	10	11
Media-Baja	6	4	5	9	4	9	3	4	44	47
Baja	7	3	4	0	7	9	1	9	40	43
<b>Total</b>	<b>13</b>	<b>7</b>	<b>15</b>	<b>10</b>	<b>11</b>	<b>19</b>	<b>5</b>	<b>14</b>	<b>94</b>	<b>100</b>
<b>Vivienda:</b>										
Casa	7	4	10	8	7	16	3	10	65	69
Apartamento	5	3	5	2	4	3	2	3	27	29
Cuarto	1	0	0	0	0	0	0	1	2	29
<b>Total</b>	<b>13</b>	<b>7</b>	<b>15</b>	<b>10</b>	<b>11</b>	<b>19</b>	<b>5</b>	<b>14</b>	<b>94</b>	<b>100</b>
<b>Número de Cuartos en la Vivienda:</b>										
1 (Uno)	3	1	0	1	0	1	0	5	11	12
2 (dos)	3	2	3	4	5	11	2	1	31	33
3 (tres)	5	3	10	5	5	5	2	8	43	46
4 (cuatro)	2	1	2	0	0	2	1	0	8	9
5 (cinco) y más	0	0	0	0	1	0	0	0	1	1
<b>Total</b>	<b>13</b>	<b>7</b>	<b>15</b>	<b>10</b>	<b>11</b>	<b>19</b>	<b>5</b>	<b>14</b>	<b>94</b>	<b>100</b>
<b>Eliminación de excretas:</b>										
Servicio Higiénico	13	7	15	10	11	18	5	14	93	99
Letrina	0	0	0	0	0	1	0	0	1	1
<b>Total</b>	<b>13</b>	<b>7</b>	<b>15</b>	<b>10</b>	<b>11</b>	<b>19</b>	<b>5</b>	<b>14</b>	<b>94</b>	<b>100</b>

---

# TALLERES

---

# TALLER DE ARTESANÍA

## PRÁCTICA

Macramé



Pieza de Barro



Técnica de Mosaikismo



# TALLER DE ARTESANÍA

## TEORÍA

### Realizar Circulo Cromático



### Elaborar volantes

**Tienda de Artículos de Arcilla**

La gloria del barro  
Hasta 50% de descuento

Calle Francisco Enríquez 280#  
Villa Consuelo  
Cel: 809 556 4321  
Tel: 829336 4467

[CristoferMateo@gmail.com](mailto:CristoferMateo@gmail.com)  
[CristoferMKT01\\_70](https://www.instagram.com/CristoferMKT01_70)

**OFERTA FLASH!**

20% de descuento

¡OFERTA FLASH!

¡OFERTA FLASH!

**Nueva Colección!**

50% de descuento

¡Nueva Colección!

¡Nueva Colección!



# TALLER DE CARPINTERÍA

## PRÁCTICA

Pulido de madera



Reconstrucción de silla



Marcar madera para construcción de mesas



# TALLER DE CARPINTERÍA

## TEORÍA

Elaboración de dibujos y cálculos de materiales para la construcción de mesa



# TALLER DE CONSTRUCCIÓN

## PRÁCTICA

### Construcción de Charrancho



Uso correcto de la cal



# TALLER DE CONSTRUCCIÓN

## TEORÍA

Normas legales para ejecutar un replanteo



# TALLER DE ELECTRICIDAD

## PRÁCTICA

Circuitos eléctricos con interruptor de 3 y 4 vías

Empalmes eléctricos

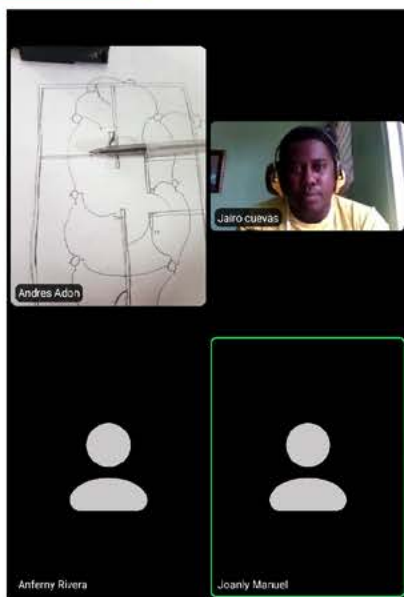


# TALLER DE ELECTRICIDAD

## TEORÍA



Realizar cálculo de  
circuitería residencia



# TALLER DE FONTANERÍA

## PRÁCTICA

Distribución de los aparatos sanitarios



Limpieza y organización de los sanitarios



Retroalimentación sistema de medidas



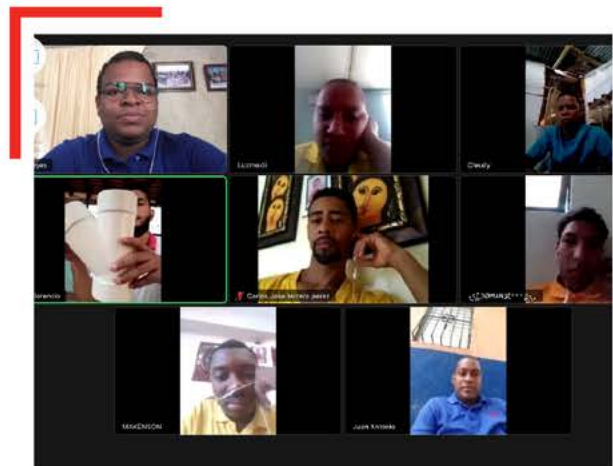
Retroalimentación sistema de medidas



# TALLER DE FONTANERÍA

## TEORÍA

### Clases vía Zoom





# TALLER DE HERRERÍA

## PRÁCTICA

Práctica de corte, pulido  
y soldadura



# TALLER DE INFORMÁTICA

## PRÁCTICA

### Internet

Labels in the screenshot:

- Añadir Pestaña
- Agregar favoritos
- Pestaña
- Barra de direcciones
- Opciones de Google
- config
- Barra de búsqueda
- Búsqueda de página en internet:  
(<https://www.infolep.virtual.com/>),  
(<https://republicadigit.al.gob.do/>)
- Acceso dir
- Personaliza

### Excel

Ciudad	Sexo	Ventas	Forma pag.	Categoría
Santander	Hombre	\$ 1,285.00	Contado	Electrodomésticos
Santander	Hombre	\$ 639.20	Tarjeta	Electrodomésticos
Santander	Hombre	\$ 422.20	Contado	Informática
Santander	Mujer	\$ 1,204.50	Tarjeta	Informática
Santander	Hombre	\$ 2,362.20	Contado	Audíoy televisión
Santander	Hombre	\$ 1,258.12	Tarjeta	Audíoy televisión
Sevilla	Sur	\$ 775.20	Contado	Electrodomésticos
Sevilla	Sur	\$ 7563.50	Tarjeta	Electrodomésticos
Sevilla	Sur	\$ 1,258.50	Contado	Electrodomésticos
Sevilla	Sur	\$ 1,278.50	Tarjeta	Informática
Sevilla	Sur	\$ 303.20	Contado	Audíoy televisión
Sevilla	Sur	\$ 2,352.24	Tarjeta	Audíoy televisión
Vigo	Hombre	\$ 1,259.14	Contado	Electrodomésticos
Vigo	Hombre	\$ 856.50	Tarjeta	Electrodomésticos
Vigo	Hombre	\$ 720.80	Contado	Informática
Vigo	Hombre	\$ 2,030.00	Tarjeta	Informática
Vigo	Hombre	\$ 1,960.50	Contado	Audíoy televisión
Vigo	Hombre	\$ 1,253.24	Tarjeta	Audíoy televisión
Alcorcón	Mujer	\$ 8,715.30	Contado	Electrodomésticos
Alcorcón	Mujer	\$ 1,253.24	Tarjeta	Electrodomésticos
Alcorcón	Mujer	\$ 688.50	Contado	Electrodomésticos
Alcorcón	Mujer	\$ 2,653.20	Tarjeta	Electrodomésticos
Alcorcón	Mujer	\$ 1,288.50	Contado	Audíoy televisión
Alcorcón	Mujer	\$ 965.50	Tarjeta	Audíoy televisión
Valencia	Mujer	\$ 1,254.40	Contado	Electrodomésticos
Valencia	Mujer	\$ 782.80	Tarjeta	Electrodomésticos
Valencia	Mujer	\$ 2,139.25	Contado	Informática
Valencia	Mujer	\$ 1,120.80	Tarjeta	Informática
Valencia	Mujer	\$ 1,258.80	Contado	Audíoy televisión

Formulas and Pivot Table:

- Forma pag. = Contado
- Conteo de columnas
- Tabla Dinámica

# PROYECTOS ESPECIALES

## PRÁCTICA

Elaborar objeto usando semillas y granos



# PROYECTOS ESPECIALES

Pintura en bastidor



Decoración de piedra  
con pintura acrílica



---

# COMPLEMENTARIOS

---

# DIBUJO BÁSICO

## Simbolos Sanitarios de distribución de drenaje



## Principios de representación basados en el sistema diédrico



# EXPRESIÓN ORAL Y ESCRITA

## Redactar carta formal



## Elaborar curriculum vitae



---

# ANEXO I

---



# Ficha de Estudiantes

Julio - Septiembre 2020

Item	Nombres	Apellidos	Sexo	Número Cédula	Fecha de Nac.	Fecha de Inscripción	Nivel de Estudios	Especialidad	Observación	Fecha de Alta	Fecha de Baja	Motivo de Baja
1	Ana Minelva	Linares Ureña	M	001-0914988-0	5/6/74	20/7/20	Secundaria	Artesanía	Regular	19/8/2020		
2	Cristopher	Ramírez Mateo	H	402-3411156-1	1/6/02	13/1/20	Primaria	Artesanía	Regular	15/1/2020		
3	Erika	Rosario Ortiz	M	402-2486776-8	8/12/96	31/1/18	Universitario	Artesanía	Regular	15/1/2020		
4	Ingrid Soraya	Peguero Tejeda	M	001-0233713-6	17/2/71	20/1/20	Universitario	Artesanía	Regular	23/1/2020		
5	Jennifer	Alonso Santana	M	402-1264678-6	20/11/01	3/8/20	Secundaria	Artesanía	Regular	19/8/2020		
6	José Alberto	Melo Beltre	H	001-0446074-6	25/4/63	20/12/19	Universitario	Artesanía	Regular	15/1/2020		
7	Lidianny Esther	Medina Rock	M	402-1013950-3	21/10/99	10/1/20	Universitario	Artesanía	Regular	15/1/2020		
8	Madelyn Dahina	López Solano	M	402-4083537-7	13/9/00	21/7/20	Primaria	Artesanía	PCD- Auditiva	15/1/2020		
9	Ramón Antonio	Hernández Núñez	H	001-1272856-3	7/8/78	10/1/20	Bachiller	Artesanía	Regular	15/1/2020		
10	Rosa Esmeralda	Rosario Carrasco	M	402-3124750-9	15/1/02	21/7/20	Primaria	Artesanía	PCD- Auditiva	15/1/2020		
11	Sabi Mariel	Feliz Garo	M	001-1902209-3	23/6/90	12/7/18	Universitario	Artesanía	Regular	15/1/2020		
12	Sandy	Ramírez Mateo	H	402-4180165-9	7/5/98	13/1/20	Primaria	Artesanía	Regular	15/1/2020		
13	Solanlli Altagracia	Guante Martínez	M	402-0941906-4	3/8/97	15/9/20	Bachiller	Artesanía	Regular	16/9/2020		
14	Abraham	Laureano	H	223-0182828-5	23/10/93	16/7/20	Secundaria	Carpintería	Regular	3/9/2020		
15	Diego Enmanuel	Santana Santana	H	402-4140622-8	10/1/00	16/7/20	Nivel Básico	Carpintería	PCD- Auditiva	15/1/2020		
16	Ezequiel Nehemías	Castillo Terrero	H	402-1302797-8	25/6/01	17/7/20	Primaria	Carpintería	PCD- Intelectual	20/1/2020		
17	Jairo Emmanuel	Vargas Peña	H	223-0118726-0	19/11/89	17/7/20	Bachiller	Carpintería	Regular	8/7/2019		
18	Nancy Stephani	De La Rosa Montero	M	402-3087337-0	23/2/00	16/7/20	Bachiller	Carpintería	Regular	3/9/2020		
19	Raimer Yosmal	Terrero Saviñon	H	402-2369688-1	11/4/93	14/7/20	Bachiller	Carpintería	Regular	20/1/2020		
20	Randy	Rosario	H	402-3843098-3	26/7/98	16/7/20	Nivel Básico	Carpintería	PCD- Auditiva	3/7/2018		
21	Alberto	Martínez Moreta	H	001-0001628-4	2/6/74	3/8/20	Secundaria	Construcción	Regular	15/1/2020		
22	Annerys	Reyes Mateo	M	026-0100665-9	29/6/81	21/11/19	Universitario	Construcción	Regular	15/1/2020		
23	Betssy	Sarita Guzmán	M	402-2665030-3	8/1/97	17/12/19	Universitario	Construcción	Regular	15/1/2020		
24	Carla Sarahi	Sano Matos	M	402-0984414-7	11/10/99	14/1/20	Universitario	Construcción	Regular	15/1/2020		
25	Desire	Fragoso Arias	M	402-2516726-7	8/2/97	17/12/19	Universitario	Construcción	Regular	15/1/2020		
26	Eduardo Felipe	Taveras Del Rosario	H	402-2473101-4	19/7/96	20/1/20	Universitario	Construcción	Regular	20/1/2020		
27	France-Claire	Ramírez Mejía	M	402.0065619.3	4/8/97	13/1/20	Universitario	Construcción	Regular	15/1/2020		

# Ficha de Estudiantes

Julio - Septiembre 2020

Item	Nombres	Apellidos	Sexo	Número Cédula	Fecha de Nac.	Fecha de Inscripción	Nivel de Estudios	Especialidad	Observación	Fecha de Alta	Fecha de Baja	Motivo de Baja
28	Isleny Rocio	Soto Suarez	M	402-2316835-8	17/12/93	17/12/19	Universitario	Construcción	Regular	15/1/20		
29	Ismael	Rivera Guerrero	H	402-2782761-1	26/9/97	6/8/20	Secundaria	Construcción	Regular	4/9/20		
30	José Israel	Montero Montero	H	402-1220995-7	21/6/99	14/1/20	Universitario	Construcción	Regular	15/1/20		
31	Kasandra	Reyes Vidal	M	402-2362663-7	18/6/93	16/12/19	Universitario	Construcción	Regular	20/1/20		
32	Kevin Andres	Guerrero Rodríguez	H	402-2548993-5	3/2/96	14/1/20	Universitario	Construcción	Regular	15/1/20		
33	Luis	Vasquez Brito	H	001-0367727-4	8/12/74	20/1/20	Universitario	Construcción	Regular	15/1/20		
34	Nicoletta	Maggiori Luna	M	402-1521117-4	31/1/99	14/1/20	Universitario	Construcción	Regular	15/1/20		
35	Yeison Danel	Rodríguez	H	402-3784213-9	15/9/99	14/1/20	Universitario	Construcción	Regular	15/1/20		
36	Asly Sabrina	García Laureano	M	402-3174064-4	3/4/00	16/1/20	Bachiller	Electricidad	Regular	16/1/20		
37	Candido Alfredo	Figueroa	H	402-4033122-9	3/2/90	16/1/20	Primaria	Electricidad	Regular	15/1/20		
38	Edwin	Del Orbe Mora	H	402-3068351-6	26/8/03	2/10/19	Secundaria	Electricidad	Regular	15/1/20		
39	Jairo Herminio	Cuevas Trinidad	H	018-0052731-1	16/10/81	19/12/19	Bachiller	Electricidad	Regular	15/1/20		
40	Joanly Manuel	Tejeda	H	402-0964233-5	19/10/99	15/1/20	Secundaria	Electricidad	Regular	15/1/20		
41	Omar Alfredo	Suero Pérez	H	402-4208241-6	6/10/99	16/2/20	Universitario	Electricidad	Regular	20/1/20		
42	Robinson Daniel	Acevedo Castro	H	402-2579064-7	12/10/95	23/10/19	Universitario	Electricidad	Regular	15/1/20		
43	Tony Manuel	Valera Rudecindo	H	001-1863145-6	4/12/88	17/12/19	Primaria	Electricidad	Regular	15/1/20		
44	Warner	Gómez Aguirre	H	001-1865658-6	10/1/89	16/1/20	Universitario	Electricidad	Regular	16/1/20		
45	Wendel	Martínez Taveras	H	402-3431996-6	9/12/01	1/10/19	Bachiller	Electricidad	Regular	15/1/20		
46	Augustin	makenson	H	CH4417009	17/8/95	5/11/19	Secundaria	Fontanería	Regular	15/1/20		
47	Carlos José	Terrero Perez	H	001-1437526-4	9/1/78	16/12/19	Primaria	Fontanería	PCD-Auditiva	15/1/20		
48	Cleudy Valentin	Sánchez Mercedes	H	402-4160548-0	6/12/99	9/1/19	Primaria	Fontanería	PCD-Auditiva	15/1/20		
49	David	Reyes Melendez	H	402-0922476-1	6/9/96	31/1/18	Bachiller	Fontanería	Regular	15/1/20		
50	Franklyn David	Perdomo	H	402-1259955-5	13/11/00	28/11/20	Primaria	Fontanería	Regular	15/1/20		
51	Johan José Ramon	Montero Mercedes	H	402-2942077-9	27/8/01	17/7/20	Primaria	Fontanería	Regular	15/1/20		
52	Juan Antonio	Reyes Offers	H	001-177162-8	13/11/84	15/1/20	Primaria	Fontanería	PCD-Auditiva	15/1/20		
53	Julio Enrique	Montero Mercedes	H	402-2978377-0	16/11/02	17/7/20	Primaria	Fontanería	Regular	10/1/20		
54	Luz Meidy	Cruz Gómez	M	225-0072295-8	3/6/94	14/11/19	Bachiller	Fontanería	Regular	15/1/20		
55	Reimond José	Fulgencio Montero	H	402-3737944-7	26/7/98	5/12/19	Primaria	Fontanería	PCD-Auditiva	15/1/20		

# Ficha de Estudiantes

Julio - Septiembre 2020

Item	Nombres	Apellidos	Sexo	Número Cédula	Fecha de Nac.	Fecha de Inscripción	Nivel de Estudios	Especialidad	Observación	Fecha de Alta	Fecha de Baja	Motivo de Baja
56	Wellington	Morales Mercedes	H	402-2966502-7	8/6/01	13/1/20	Analfabeto	Fontanería	PCD-Intelectual	15/1/20		
57	Anferny Manuel	Rivera Rosario	H	402-3512352-4	2/4/98	16/12/20	Bachiller	Herrería	Regular	15/1/20		
58	Ezequiel Jose	Cabrera	H	001-1650423-1	8/2/97	15/1/20	Universitario	Herrería	Regular	15/1/20		
59	Luis Junior	Martínez Mateo	H	402-2153144-1	11/7/91	15/1/20	Secundaria	Herrería	PCD-Motora	15/1/20		
60	Miguel Ángel	Peña Cabrera	H	402-3310141-5	18/11/03	14/1/20	Secundaria	Herrería	Regular	23/1/20		
61	Yarison	Rodríguez	H	402-3366040-2	11/3/02	16/1/20	Secundaria	Herrería	Regular	15/1/20		
62	Alberto	Frias Urbi	H	001-1903689-5	23/4/92	16/7/20	Universitario	Informática	Regular	28/8/20		
63	Ángel Adrian	Báez Reynoso	H	402-0967123-5	29/12/01	16/12/19	Bachiller	Informática	Regular	15/1/20		
64	Argelia Socorro	Báez Reynoso	M	402-2799175-5	13/5/98	10/1/20	Bachiller	Informática	Regular	15/1/20		
65	Carlos David	Alcantara Rodríguez	H	402-2532207-8	4/2/96	16/1/20	Universitario	Informática	Regular	20/1/20		
66	Edwin Vladimir	Cruz Díaz	H	402-3301357-8	16/10/01	14/11/20	Bachiller	Informática	Regular	15/1/20		
67	Eliany Altagracia	Aristy	M	223-0168039-7	5/7/94	16/7/20	Secundaria	Informática	Regular	31/8/20		
68	Johel Adrián	Vásquez Abreu	H	402-0049024-7	22/5/02	21/7/20	Secundaria	Informática	Regular	15/1/20		
69	José Ramón	Henríquez Toribio	H	402-1828928-4	10/12/01	25/11/19	Bachiller	Informática	Regular	15/1/20		
70	Joselinet Mercedes	Marte Pineda	M	402-2697148-5	9/10/98	7/8/20	Universitario	Informática	Regular	26/8/20		
71	Justine	colon Medina	M	402-2156355-5	18/9/99	20/7/20	Universitario	Informática	Regular	15/1/20		
72	Maridalia	García Perdomo	M	223-0098861-9	26/4/91	16/7/20	Universitario	Informática	Regular	26/8/20		
73	Mariell	García Perdomo	M	223-0134969-6	13/11/92	16/7/20	Secundaria	Informática	Regular	26/8/20		
74	Mayoline	De La Cruz Nolasco	M	402-3023163-7	4/1/00	20/7/20	Bachiller	Informática	Regular	31/8/20		
75	Nayely	Ogando Montero	M	402-3356166-7	29/7/00	11/8/20	Universitario	Informática	Regular	15/1/20		
76	Pruiner	Matos Colón	H	402-1453770-2	8/7/01	13/12/19	Secundaria	Informática	Regular	15/1/20		
77	Raymi Mercedes	Reyes Jimenez	M	402-2216857-3	28/9/92	16/7/20	Universitario	Informática	Regular	26-08-20		
78	Samuel	Figuero Valdez	H	225-0030923-6	25/5/87	20/7/20	Secundaria	Informática	Regular	15-01-20		
79	Yeilandy Altagracia	Aristy	M	402-4290025-2	14/10/99	16/7/20	Bachiller	Informática	Regular	26/08/20		
80	Yosmaily	Marte Pineda	M	402-3439752-5	21/10/03	7/8/20	Bachiller	Informática	Regular	26/08/20		
81	Ana Gabriela	Herrera Almonte	M	402-3087980-7	7/3/02	20/7/20	Analfabeto	Proyectos Especiales	PCD-Auditiva	15/01/20		
82	Brando	De Leon Carrasco	H	402-2812377-0	20/12/96	27/1/20	Secundaria	Proyectos Especiales	PCD-Auditiva	15/01/20		

# Ficha de Estudiantes

Julio - Septiembre 2020

Item	Nombres	Apellidos	Sexo	Número Cédula	Fecha de Nac.	Fecha de Inscripción	Nivel de Estudios	Especialidad	Observación	Fecha de Alta	Fecha de Baja	Motivo de Baja
83	Brayan	De Leon Carrasco	H	402-0052343-5	30/8/99	16/12/19	Secundaria	Proyectos Especiales	PCD-Auditiva	15/1/20		
84	Daniela	Feliz Bonilla	M	402-3538324-3	16/8/98	23/1/20	Primaria	Proyectos Especiales	PCD-Intelectu	23/1/20		
85	Diego Antonio	Minaya Gómez	H	402-3090375-5	2/1/02	12/12/19	Primaria	Proyectos Especiales	PCD-Intelectu	15/1/20		
86	Johanni	Nuñez Almonte	M	001-1469059-7	24/12/79	15/1/20	Universitario	Proyectos Especiales	Regular	15/1/20		
87	Johanny Emily	Garden Hatton	M	224-0062745-5	26/4/91	15/1/20	Primaria	Proyectos Especiales	PCD-Intelectu	20/1/20		
88	Kisairy	Nuñez	M	223-0124812-0	25/9/88	16/1/20	Nivel Básico	Proyectos Especiales	PCD-Auditiva	16/1/20		
89	Larissa	Ortega Canario	M	402-3874511-7	6/12/89	23/1/20	Analfabeto	Proyectos Especiales	PCD-Auditiva	20/1/20		
90	Leidy Nicole	De Los Santos Encar	M	223-0178904-0	26/10/93	12/12/19	Primaria	Proyectos Especiales	PCD-Intelectu	15/1/20		
91	Vicnahi Joselyne	Berrios Bravo	M	135487987	20/11/93	14/8/20	Primaria	Proyectos Especiales	PCD-Intelectu	20/1/20		
92	Wamnar Sulay	Matos Grullon	M	001-1908683-3	9/4/90	16/7/20	Analfabeto	Proyectos Especiales	PCD-Auditiva	28/1/20		
93	Yanerys María	Genao Tolentino	M	402-2621164-3	31/10/95	17/1/20	Primaria	Proyectos Especiales	PCD-Auditiva	15/1/20		
94	Zuleika Mercedes	De La Cruz Castillo	M	404-2499539-5	21/3/93	27/1/20	Primaria	Proyectos Especiales	PCD-Auditiva	20/1/20		

---

# ANEXO II

---

## FORMACIÓN OCUPACIONAL

### Taller de Artesanía

Monitor(a): Aridania Sánchez

FICHA DE FORMACIÓN TEÓRICA			3er. Trimestre 2020								
Objetivos Previstos	Contenido Desarrollado	Evaluación	Julio			Agosto			Septiembre		
Técnica de mosaiquismo	<b>Profesor explica:</b> <ul style="list-style-type: none"> <li>• Orígenes y utilidades</li> <li>• Técnicas</li> <li>• Materiales y herramientas</li> <li>• Como elaborar masilla artesanal</li> <li>• Rellenar piezas con diversos tipos de rellenos</li> </ul>	Finalizado									
Encuadre grupal	<ul style="list-style-type: none"> <li>• Presentación de profesoras y estudiantes</li> <li>• Reglas de ejecución</li> </ul>	Finalizado									
Realizar círculo cromático	<ul style="list-style-type: none"> <li>• Psicología del color</li> <li>• Colores primarios</li> <li>• Influencia del color en la personalidad</li> <li>• Técnicas para crear las mezclas de colores secundarios y terciarios correctas</li> <li>• Materiales y herramientas</li> </ul>	Finalizado									
Aplicar pintura a piezas de MDF	<ul style="list-style-type: none"> <li>• Elaborar composiciones</li> <li>• Realizar boceto a lápiz</li> <li>•</li> <li>•</li> </ul>	No Finalizado									

## FORMACIÓN OCUPACIONAL

### Taller de Artesanía

Monitor(a): Aridania Sánchez

FICHA DE FORMACIÓN TEÓRICA			3er. Trimestre 2020						
Objetivos Previstos	Contenido Desarrollado	Evaluación	Julio		Agosto		Septiembre		
Realizar limpieza y selección del barro	<ul style="list-style-type: none"> <li>• ¿Qué es el barro?</li> <li>• De donde se obtiene</li> <li>• Diferencia entre barro, arcilla y cerámica</li> <li>• Técnicas para realizar trabajos en barro</li> </ul>								
Elaborar volante	<ul style="list-style-type: none"> <li>• Que es un volante, sus partes y estructuras</li> <li>• Lluvia de ideas</li> <li>• Tipos de volantes</li> <li>• Visualizar tutorial, con técnicas para la elaboración correcta</li> </ul>	No Finalizado							
Realizar diseños o patrones de mándalas y puntillismo	<ul style="list-style-type: none"> <li>• Visualizar videos de ejercicios para realizar patrones repetitivos para rellenar formas</li> <li>•</li> </ul>	No Finalizado							

## FORMACIÓN OCUPACIONAL

### Taller de Artesanía

Monitor(a): Aridania Sánchez

FICHA DE FORMACIÓN PRACTICA			3er. Trimestre 2020										
Objetivos Previstos	Contenido Desarrollado	Evaluación	Julio			Agosto			Septiembre				
Aplicar técnica de mosaiquismo	Los estudiantes realizaron <ul style="list-style-type: none"> <li>• Corte, selección y pegado de piezas según díselo</li> <li>• Vaciado de relleno y masilla para dar terminación de piezas</li> </ul>	Finalizado											
Realizar circulo cromático	<ul style="list-style-type: none"> <li>• Realizar circulo a lápiz</li> <li>• Rellenar con pintura partiendo de los 3 colores primarios</li> <li>• Realizar mezclas para obtener 3 colores secundarios y 3 colores terciarios</li> </ul>	Finalizado											
Elaborar volantes	<ul style="list-style-type: none"> <li>• Realizar varios bocetos 5.5" x 4"</li> </ul>	Finalizado											
Limpieza y selección de barro	<ul style="list-style-type: none"> <li>• Seleccionar barro duro</li> <li>• Pulverizar con un mazo</li> <li>• Hidratar hasta convertirlo en una pasta manejable</li> </ul>	Finalizado											
Aplicar pinturas a piezas MDF	<ul style="list-style-type: none"> <li>• Elaborar bocetos</li> <li>• Acondicionar piezas para transferencia de dibujos y terminación</li> </ul>	No Finalizado											



## FORMACIÓN OCUPACIONAL

### Taller de Artesanía

Monitor(a): Aridania Sánchez

FICHA DE FORMACIÓN PRACTICA			3er. Trimestre 2020										
Objetivos Previstos	Contenido Desarrollado	Evaluación	Julio			Agosto		Septiembre					
Realizar diseños o patrones de mándalas y puntillismo	<ul style="list-style-type: none"><li>• Realizar ejercicios de repetición de patrones con lápiz de carbón</li><li>• Realizar ejercicios de repetición de patrones con lápiz de color</li></ul>	No Finalizado											

## FORMACIÓN OCUPACIONAL

### Taller de Carpintería

Monitor(a): Maximiliano Agramonte

FICHA DE FORMACIÓN TEÓRICA			3er. Trimestre 2020												
Objetivos Previstos	Contenido Desarrollado	Evaluación	Julio			Agosto			Septiembre						
Aprender confección de gabinetes	<b>Profesor explica:</b> <ul style="list-style-type: none"> <li>• Módulo pentágono (esquinero) y montura de cornisa</li> <li>• Aprovechar espacios según estilos de diseño</li> <li>• Módulo despensa y su distribución</li> <li>• Diferencia entre pantri y gabinete</li> <li>• Distribución de puertas y gavetas, según colocación de fregadero</li> </ul>	Finalizado													
Aprender construcción de mesas	<ul style="list-style-type: none"> <li>• Aprender despiece de mesa zambrana mayor y menor, patas y topes</li> <li>• Tipos y grosores de madera para confección de mesas</li> <li>• Medidas estándares en el mercado comercial</li> <li>• Tipos de mesas según utilidad</li> <li>• Puntos a tomar en cuenta para su elaboración</li> </ul>	No Finalizado													

**FORMACIÓN OCUPACIONAL**  
*Taller de Carpintería*

Monitor(a)/Auxiliar: Maximiliano Agramonte/Joel Rojas

FICHA DE FORMACIÓN PRACTICA			3er. Trimestre 2020											
Objetivos Previstos	Contenido Desarrollado	Evaluación	Julio				Agosto				Septiembre			
			Construcción de mesas	<ul style="list-style-type: none"> <li>• Marcar madera según diseño</li> <li>• Utilizar herramientas y maquinarias</li> <li>• Encolar y pegar con tarugo el tope de mesa</li> </ul>										

## FORMACIÓN OCUPACIONAL

### Taller de Construcción

Monitor(a): Francisco Reyes

FICHA DE FORMACIÓN TEÓRICA			3er. Trimestre 2020								
Objetivos Previstos	Contenido Desarrollado	Evaluación	Julio			Agosto			Septiembre		
Calculo y procedimiento de vaciado de zapata	<b>Profesor explica:</b> <ul style="list-style-type: none"> <li>• Clasificación de zapata</li> <li>• Clasificación de materiales</li> <li>• Ejecución de cimentaciones superficiales por zapata</li> <li>• Vaciado del hormigón</li> <li>• Curado de hormigón</li> <li>• Aspectos a tener en cuenta</li> <li>• Normativa</li> <li>• Doble y solape en las diferentes estructuras</li> <li>• Numero de alambre por diámetro de acero</li> </ul>	Finalizado									
Construir escalera	<ul style="list-style-type: none"> <li>• Consideraciones generales</li> <li>• Terminología</li> <li>• Repartición de peldaños</li> <li>• Preparación con armadura de acero</li> <li>• Normas</li> <li>• Encofrado</li> <li>• Vaciado de hormigón</li> <li>• Curado</li> </ul>	No Finalizado									

## FORMACIÓN OCUPACIONAL

### Taller de Construcción

Monitor(a): Francisco Reyes

FICHA DE FORMACIÓN TEÓRICA			3er. Trimestre 2020											
Objetivos Previstos	Contenido Desarrollado	Evaluación	Julio		Agosto		Septiembre							
Metodos y estrategias para anclar varillas en los elementos estructurales	<ul style="list-style-type: none"> <li>• Tipos de anclajes</li> <li>• Diseño de anclaje en concreto</li> <li>• Anclajes en una estructura en la construcción</li> <li>• Anclaje de vigas a columnas de concreto</li> </ul>	No Finalizado												
Construir charrancho para replanteo de edificaciones (Grupo Nuevo)	<ul style="list-style-type: none"> <li>• Pasos para elaborar un replanteo</li> <li>• Tipos de replanteo y diseño</li> <li>• Normas legales para ejecutar un replanteo</li> <li>• Procedimiento constructivo</li> <li>• Topografía del terreno</li> <li>• Trazo de ejes y señalamiento de los muros</li> <li>• Uso correcto de la cal</li> <li>• Calculo del costo de replanteo</li> <li>• Elaboracion de planos</li> <li>• Levantamiento del terreno</li> <li>• Trazo, nivelación y replanteo en el terreno</li> </ul>	Finalizado												

## FORMACIÓN OCUPACIONAL

### Taller de Construcción




Monitor(a): Francisco Reyes

FICHA DE FORMACIÓN TEÓRICA			3er. Trimestre 2020							
Objetivos Previstos	Contenido Desarrollado	Evaluación	Julio		Agosto		Septiembre			
Reforzar conocimiento constructivo	<ul style="list-style-type: none"> <li>• Definición</li> <li>• Concepto</li> <li>• Talleres ligados a la construcción</li> <li>• Reforzamiento matemático                             <ul style="list-style-type: none"> <li>▪ aritmética</li> <li>▪ Suma –Resta</li> <li>▪ División-Multiplicación</li> <li>▪ Potenciación-Fracción</li> <li>▪ Decimales-radiación</li> </ul> </li> <li>• Sistema de medidas</li> <li>• Sistema inglés y su historia</li> <li>• Sistema métrico decimal y su historia</li> <li>• Múltiplo y submúltiplos del metro</li> <li>• Conversiones</li> </ul>	No Finalizado								
Elaboración de una maqueta en el proceso constructivo	<ul style="list-style-type: none"> <li>• Diseño y planos</li> <li>• Selección de materiales</li> <li>• Presupuesto para costo</li> <li>• Método reciclable</li> <li>• Pasos para el elaboración de la maqueta</li> </ul>	No Finalizado								

## FORMACIÓN OCUPACIONAL

### Taller de Electricidad

Monitor(a): Andrés Adón

FICHA DE FORMACIÓN TEÓRICA			3er. Trimestre 2020												
Objetivos Previstos	Contenido Desarrollado	Evaluación	Julio				Agosto				Septiembre				
Realizar calculo de circuitería residencial	<p><b>Profesor explica:</b></p> <ul style="list-style-type: none"> <li>• Calculo de:               <ul style="list-style-type: none"> <li>• Carga instalada</li> <li>• Demanda máxima</li> <li>• Aparta rayo</li> <li>• Cut out</li> <li>• Transformador</li> <li>• Intensidad de demanda</li> <li>• Carga de reserva</li> <li>• Carga de diseño</li> </ul> </li> </ul>	Finalizado													
Observar y analizar circuitos	<p><b>Profesor explica:</b></p> <ul style="list-style-type: none"> <li>• Circuitos en serie y paralelo</li> <li>• Observar la forma en que se realizan:               <ul style="list-style-type: none"> <li>▪ Los empalmes</li> <li>▪ Pelado de alambres</li> <li>▪ Aplicación de cinta aislante (tape negro)</li> <li>▪ Conexión alambre</li> </ul> </li> </ul>	Finalizado													
Uso de multímetro digital o tester	<p><b>Profesor explica:</b></p> <ul style="list-style-type: none"> <li>• Partes del multímetro               <ul style="list-style-type: none"> <li>▪ Escala de resistencia</li> <li>▪ Escala de medida de tensión puede ser directa o alterna</li> <li>▪ Escala de medida de corriente directa o alterna</li> </ul> </li> </ul>	Finalizado													

## FORMACIÓN OCUPACIONAL

### Taller de Electricidad

Monitor(a): Andrés Adón

FICHA DE FORMACIÓN TEÓRICA			3er. Trimestre 2020																															
Objetivos Previstos	Contenido Desarrollado	Evaluación	Julio			Agosto			Septiembre																									
Uso de multímetro digital o tester (Continuación)	<ul style="list-style-type: none"> <li>▪ Conectores</li> <li>▪ Escala para prueba de diodos</li> <li>• Conector para prueba de transistores</li> <li>• Aprender cómo medir               <ol style="list-style-type: none"> <li>1. Voltaje</li> <li>2. Corriente o intensidad</li> <li>3. Resistencia</li> <li>4. Continuidad de u conductor</li> <li>5. Frecuencia</li> <li>6. Diodo</li> </ol> </li> </ul>																																	
Empalmes eléctricos	<b>Profesor explica:</b> <ul style="list-style-type: none"> <li>• Empalmes cola de rata</li> <li>• Empalme en prolongación</li> <li>• Unión toma para cables</li> <li>• Derivación simple y doble</li> </ul>	Finalizado																																
Planos Eléctricos Realización e interpretación	<b>Profesor explica:</b> <ul style="list-style-type: none"> <li>• Símbolos eléctricos</li> <li>• Esquema de conexión</li> <li>• Especificaciones técnicas de materiales</li> <li>• Circuitos de alumbrado en plano</li> <li>• Circuitos de tomacorrientes en plano</li> </ul>	Finalizado																																



**FORMACIÓN OCUPACIONAL**  
*Taller de Electricidad*

Monitor(a): Andrés de Jesús Adón

FICHA DE FORMACIÓN PRACTICA			3er. Trimestre 2020												
Objetivos Previstos	Contenido Desarrollado	Evaluación	Julio				Agosto				Septiembre				
Circuitos eléctricos	<ul style="list-style-type: none"> <li>• Circuito en serie</li> <li>• Circuito en paralelo</li> <li>• Circuito mixto</li> <li>• Circuito con interruptor simple</li> <li>• Circuito con interruptor doble</li> <li>• Circuito con interruptor triple</li> <li>• Circuito con interruptor de 3 y 4 vías</li> </ul>	Finalizado													

## FORMACIÓN OCUPACIONAL

### Taller de Fontanería


Monitor(a): Aneuri Florencio

FICHA DE FORMACIÓN TEÓRICA			3er. Trimestre 2020																								
Objetivos Previstos	Contenido Desarrollado	Evaluación	Julio				Agosto				Septiembre																
Instalación de tinaco	<b>Profesor explica:</b> <ul style="list-style-type: none"> <li>• Importancia</li> <li>• Tipos de tinaco</li> <li>• Piezas de instalación</li> <li>• Función de cada pieza</li> <li>• Herramientas a utilizar</li> </ul>	No Finalizado																									
Instalación de bombas auto-cebantes e hidroneumáticas	<b>Profesor explica:</b> <ul style="list-style-type: none"> <li>• Importancia</li> <li>• Tipos de bombas</li> <li>• Capacidad de las bombas</li> <li>• Problemas comunes</li> <li>• Reparación</li> </ul>	Finalizado																									
Encuadre grupal (nuevo grupo)	<ul style="list-style-type: none"> <li>• Reglas del nuevo sistema de clases</li> <li>• Trabajo en equipo</li> <li>• Autovaloración</li> <li>• Habilidades blandas</li> </ul>	Finalizado																									
Distribución de aparatos sanitarios	<ul style="list-style-type: none"> <li>• Importancia de los aparatos</li> <li>• Medidas de cada aparato (largo, ancho y altura)</li> <li>• Medidas de cuarto de baño</li> <li>• Toma de agua</li> <li>• Ubicación de cámara séptica, filtrante y trampa de grasa</li> </ul>	No Finalizado																									

## FORMACIÓN OCUPACIONAL

### Taller de Fontanería

Monitor(a): Aneuri Florencio

FICHA DE FORMACIÓN PRACTICA			3er. Trimestre 2020												
Objetivos Previstos	Contenido Desarrollado	Evaluación	Julio				Agosto				Septiembre				
			Organizar y limpiar área de clases y practicas	<ul style="list-style-type: none"> <li>• Limpieza del taller</li> <li>• Limpieza y organización de los sanitarios</li> <li>• Ubicación de piezas y tuberías</li> </ul>	Finalizado										
Retroalimentación sistema de medidas	<ul style="list-style-type: none"> <li>• Pie</li> <li>• Pulgadas</li> </ul>														

## FORMACIÓN OCUPACIONAL

### Informática

Monitor(a): Aquilino Peña

Talleres: Todos los Talleres

FICHA DE FORMACIÓN TEÓRICA			3er. Trimestre 2020											
Objetivos Previstos	Contenido Desarrollado	Evaluación	Julio				Agosto				Septiembre			
Excel avanzado	<b>Profesor explica:</b> <ul style="list-style-type: none"> <li>• Compartir y mantener libros</li> <li>• Aplicación de funciones y formula avanzada</li> <li>• Graficas avanzada</li> <li>• Gestión y análisis de datos</li> <li>• Macros de Excel</li> </ul>	Finalizado	■				■				■			
Integración de nuevos candidatos	<ul style="list-style-type: none"> <li>• Contactar candidatos</li> <li>• Elaborar lista de participantes</li> <li>• Crear grupo de WhatsApp, programa y planificación de clases</li> <li>• Introducción a las plataformas virtuales de clases</li> <li>• Tutoriales de Zoom y Google Classroom</li> </ul>	Finalizado												
Encuadre grupal	<ul style="list-style-type: none"> <li>• Presentación de participantes</li> <li>• Reglas de operación</li> <li>• Programa de clases</li> <li>• Expectativas y beneficios</li> <li>• Método de evaluación</li> </ul>	Finalizado												

## FORMACIÓN OCUPACIONAL

### Informática

Monitor(a): Aquilino Peña

Talleres: Todos los Talleres

FICHA DE FORMACIÓN TEÓRICA			3er. Trimestre 2020													
Objetivos Previstos	Contenido Desarrollado	Evaluación	Julio				Agosto				Septiembre					
			Internet	<ul style="list-style-type: none"> <li>• Conceptos</li> <li>• Seguridad en internet</li> <li>• Riegos</li> <li>• Ingeniería social y como evitar</li> <li>• Servicios de internet</li> <li>• Crear y personalizar cuenta de correo electrónico</li> <li>• Grabar videoconferencia por Zoom y subirla a la plataforma de Google Classroom</li> </ul>	No Finalizado											
Digitación	<ul style="list-style-type: none"> <li>• Conceptos</li> <li>• Tipos de teclados</li> <li>• Posición correcta de las manos</li> <li>• Posición correcta frente al computador y sus beneficios</li> <li>• Importancia de la digitación</li> <li>• Condiciones de trabajo</li> <li>• Grabar videoconferencia por Zoom y subirla a la plataforma de Google Classroom</li> </ul>	No Finalizado														

## FORMACIÓN OCUPACIONAL

### Taller de Herrería


Monitor(a): Pedro Mosquea

FICHA DE FORMACIÓN TEÓRICA			3er. Trimestre 2020									
Objetivos Previstos	Contenido Desarrollado	Evaluación	Julio			Agosto			Septiembre			
Trazado de calderería	<b>Profesor explica:</b> <ul style="list-style-type: none"> <li>• Codo a 45° en dos secciones</li> <li>• Codo a 90° en dos secciones</li> <li>• Codo a 90° en 5 secciones</li> <li>• Transición de cuadrado a redondo de mayor a menor</li> </ul>		■									
Encuadre grupal	<ul style="list-style-type: none"> <li>• Presentación</li> <li>• Programa de clases</li> </ul>	Finalizado				■						
Historia de la Herrería	<ul style="list-style-type: none"> <li>• Historia de la herrería y forja</li> <li>• Soldadura por arco eléctrico</li> </ul>	No Finalizado				■						
Proyecto de vida	<ul style="list-style-type: none"> <li>• Definición</li> <li>• Metas, priorizar, motivación, realización, auto estima, valoración, autovaloración</li> </ul>	No Finalizado				■						

## FORMACIÓN OCUPACIONAL

### Taller de Herrería

Monitor(a)/Auxiliar: Pedro José Mosquea/Niki Requillo

FICHA DE FORMACIÓN PRACTICA			3er. Trimestre 2020																
Objetivos Previstos	Contenido Desarrollado	Evaluación	Julio				Agosto				Septiembre								
			Regla de las 5S	<ul style="list-style-type: none"> <li>• Organización</li> <li>• Orden</li> <li>• Limpieza</li> <li>• Control visual</li> <li>• Habito</li> </ul>	Finalizado														
Construcción de banco	<ul style="list-style-type: none"> <li>• Dibujo y diseño</li> <li>• Preparar material</li> <li>• Armado metálico</li> <li>• Rectificar soldadura</li> </ul>	No Finalizado																	

**FORMACIÓN OCUPACIONAL**  
*Taller de Proyectos Especiales*

Monitor(a): Martín Batista/Maira Miliano

FICHA DE FORMACIÓN TEÓRICA			3er. Trimestre 2020															
Objetivos Previstos	Contenido Desarrollado	Evaluación	Julio				Agosto				Septiembre							
Encuadre grupal	<ul style="list-style-type: none"> <li>• Informar a los padres y estudiantes sobre la nueva modalidad virtual, compromiso a asumir para la realización de las actividades de manera efectiva</li> </ul>	Finalizado																
Elaborar cuadros usando semillas y granos	<ul style="list-style-type: none"> <li>• Entrega de materiales</li> <li>• Selección de diseño</li> <li>• Dibujo</li> <li>• Selección de semillas y granos según diseño</li> <li>• Pegado</li> </ul>	Finalizado																
Elaborar objetos decorativos con depresor lingual (Baja lengua)	<ul style="list-style-type: none"> <li>• Lista de materiales</li> <li>• Pintar</li> <li>• Dar forma</li> <li>• Decorar</li> </ul>	Finalizado																
Telar	<ul style="list-style-type: none"> <li>• Realizar paños individuales</li> <li>• Hilos decorativos</li> </ul>	Finalizado																
Dibujo	<ul style="list-style-type: none"> <li>• Preparación de bastidores</li> <li>• Aplicar pintura según diseño</li> <li>• Realizar dibujo en papel y aplicar color con lápiz</li> </ul>	Finalizado																



**FORMACIÓN OCUPACIONAL**  
Taller de Proyectos Especiales

Monitor(a): Martín Batista/Maira Miliano

FICHA DE FORMACIÓN TEÓRICA			3er. Trimestre 2020																
Objetivos Previstos	Contenido Desarrollado	Evaluación	Julio				Agosto				Septiembre								
Pintura en bastidor	<ul style="list-style-type: none"> <li>• Seleccionar materiales y utensilios(bastidor, pintura, pinceles, etc.)</li> <li>• Preparar bastidor</li> <li>• Seleccionar diseño</li> <li>• Dibujar a lápiz y luego proceder a pintar</li> </ul>																		
Aprender sobre mándalas	<ul style="list-style-type: none"> <li>• Ejemplos con fotos y videos</li> <li>• Ejercicios de formas simples</li> <li>• Elementos de líneas</li> <li>• Repetición de formas simples para formas un patrón</li> </ul>																		

## FORMACIÓN OCUPACIONAL

### Dibujo Básico

Monitor(a): Gisela Fragoso

Talleres: Todos los Talleres

FICHA DE FORMACIÓN TEÓRICA			3er. Trimestre 2020										
Objetivos Previstos	Contenido Desarrollado	Evaluación	Julio			Agosto			Septiembre				
Simbología sanitaria normalizada	<b>Profesor explica:</b> <ul style="list-style-type: none"> <li>• Identificar símbolos sanitarios</li> <li>• Tuberías de agua fría</li> <li>• Agua caliente</li> <li>• Aparatos sanitarios</li> <li>• Tuberías de desagüe</li> <li>• Bajante de descarga</li> <li>• Ventilación</li> <li>• Realizar lectura o interpretación del plano sanitario, en el manual de reglamento para instalaciones sanitarias, plano agua potable, plano de desagüe</li> </ul>	Finalizado											
Interpretar diagramas eléctricos	<b>Profesor explica:</b> <ul style="list-style-type: none"> <li>• Tipos de diagramas eléctricos</li> <li>• Componentes de diagramas eléctrico</li> <li>• Simbología de diagrama unifilar</li> <li>• Simbología de diagrama multifilar</li> <li>• Diferencia entre diagrama unifilar y diagrama multifilar</li> <li>• Diagrama funcional</li> <li>• Panel de control</li> </ul>	Finalizado											

## FORMACIÓN OCUPACIONAL

### Dibujo Básico

Monitor(a): Gisela Fragoso

Talleres: Todos los Talleres

FICHA DE FORMACIÓN TEÓRICA			3er. Trimestre 2020											
Objetivos Previstos	Contenido Desarrollado	Evaluación	Julio			Agosto			Septiembre					
Interpretar plano eléctrico	<b>Profesor explica:</b> <ul style="list-style-type: none"> <li>• Tipos de diagramas o esquemas eléctricos</li> <li>• Uso e importancia de cada uno</li> <li>• Simbología normalizada para los símbolos unifilares y multifilares</li> <li>• Símbolos eléctricos normalizados DIN, NEMA, Y ANSI</li> <li>• Como realizar diagrama unifilar, multifilar y funcional</li> <li>• Componentes de los diagramas eléctricos</li> <li>• Cuales diagramas son importantes para el ingeniero y cuales para el técnico</li> <li>• Información que podemos encontrar en el panel de control</li> <li>• Identificar símbolos eléctricos del manual de reglamentos de instalaciones eléctricas económicas</li> <li>• Plano de luminarias, salidas</li> <li>• Panel de control, diagrama unifilar</li> </ul>													

## FORMACIÓN OCUPACIONAL

### Dibujo Básico

Monitor(a): Gisela Fragoso

Talleres: Todos los Talleres

FICHA DE FORMACIÓN TEÓRICA			3er. Trimestre 2020												
Objetivos Previstos	Contenido Desarrollado	Evaluación	Julio			Agosto			Septiembre						
Representar objetos utilizando sistema axonométricos	<b>Profesor explica:</b> <ul style="list-style-type: none"> <li>• Concepto</li> <li>• Tipos de axonométricos</li> <li>• Dibujo isométrico</li> <li>• Dibujo de mesa de centro, mueble modular y en madera</li> <li>• Maqueta de mesa de centro, mueble modular y de madera</li> <li>• Maqueta de sala escala 1:10</li> </ul>	Finalizado													
Realizar dibujos de objetos en 3 vistas principales, tomando en cuenta las normas vigentes	<b>Profesor explica:</b> <ul style="list-style-type: none"> <li>• Cocina modular (modelo IKEA)</li> <li>• Gabinete aéreo</li> <li>• Gabinete bajo</li> <li>• Realizar maqueta a escala 1:10</li> </ul>	No Finalizado													
Conocer diferencia entre sistema europeo y sistema americano de representación	<b>Profesor explica:</b> <ul style="list-style-type: none"> <li>• Principios de representación (basados en el sistema diedrico)</li> </ul>	Finalizado													

## FORMACIÓN OCUPACIONAL

### Dibujo Básico

Monitor(a): Gisela Frago

Talleres: Todos los Talleres

FICHA DE FORMACIÓN TEÓRICA			3er. Trimestre 2020													
Objetivos Previstos	Contenido Desarrollado	Evaluación	Julio				Agosto				Septiembre					
<p>Redes interiores de distribución de aguas negras, con colector público y solución de fosa séptica</p> <p>Interpretar diagramas eléctricos residenciales</p>	<ul style="list-style-type: none"> <li>• Aspectos generales</li> <li>• Distribución de desagüe en la casa</li> <li>• Desagüe de baño</li> <li>• Símbolos normalizados de la red de desagüe</li> <li>• Identificar simbología expuesta</li>   <li>• Cuadro de cargas:                             <ul style="list-style-type: none"> <li>▪ Información del cuadro de cargas</li> <li>▪ Relación de cargas con el panel</li> <li>▪ Para quien es importante el cuadro de cargas</li> <li>▪ Cuadro o tabla de consumo de los componentes y aparatos</li> </ul> </li> <li>• Plano de distribución eléctrica, con cuadro de cargas y leyenda</li> <li>• Cuantos circuitos contiene, luminarias y tomacorrientes</li> <li>• Cuantas salidas y salidas especiales</li> <li>• Tipos de conductores</li> </ul>	No Finalizado														





**FORMACIÓN OCUPACIONAL**  
*Expresión Oral y Escrita*

Monitor(a): **Arelis Noboa**

Talleres: **Todos los Talleres**

FICHA DE FORMACIÓN TEÓRICA			3er. Trimestre 2020							
Objetivos Previstos	Contenido Desarrollado	Evaluación	Julio		Agosto		Septiembre			
			1	2	3	4	5	6	7	8
Entrevista Laboral	<ul style="list-style-type: none"> <li>• Introducción al tema</li> <li>• Recomendaciones para una buena entrevista</li> <li>• Preguntas y respuestas</li> </ul>	Finalizado	■							
Uso del teléfono en el área laboral	<ul style="list-style-type: none"> <li>• Introducción del tema</li> <li>• Recomendaciones para el uso del teléfono en el área laboral</li> </ul>	Finalizado	■							
Encuadre grupal (Nuevos Becarios)	<ul style="list-style-type: none"> <li>• Presentación</li> <li>• Objetivos de la asignatura</li> <li>• Programa de clases</li> <li>• Historia de la Escuela Taller</li> <li>• Reglas de ejecución</li> <li>• Sesión a través de ZOOM</li> </ul>	Finalizado			■					
Redactar carta formal (Nuevos Becarios)	<ul style="list-style-type: none"> <li>• Carta de presentación o auto-candidatura</li> <li>• Carta de solicitud de préstamo</li> <li>• Carta de agradecimiento</li> <li>• Redactar cartas según modelo, enviar evidencia por WhatsApp para evaluación</li> </ul>	Finalizado			■					



## FORMACIÓN OCUPACIONAL

### Expresión Oral y Escrita

Monitor(a): Arelis Noboa

Talleres: Todos los Talleres

FICHA DE FORMACIÓN TEÓRICA			3er. Trimestre 2020											
Objetivos Previstos	Contenido Desarrollado	Evaluación	Julio				Agosto				Septiembre			
Escribir nombres de herramientas y materiales	<ul style="list-style-type: none"> <li>• Presentación del tema</li> <li>• Listado de nombres</li> <li>• Ejercicio</li> </ul>	Finalizado												
Elaborar curriculum vitae	<ul style="list-style-type: none"> <li>• Presentación del tema</li> <li>• Tipos de curriculum vitae</li> </ul>	Finalizado												

## FORMACIÓN OCUPACIONAL

### Orientación

Monitor(a): Inés Rosario

Talleres: Todos los Talleres

FICHA DE FORMACIÓN TEÓRICA			3er. Trimestre 20120											
Objetivos Previstos	Contenido Desarrollado	Evaluación	Julio				Agosto				Septiembre			
			Inscripción jóvenes con discapacidad	<ul style="list-style-type: none"> <li>Realizar llamadas para ofrecer información</li> <li>Socialización de fecha de inscripción y documentos para la misma</li> <li>Revisar, corregir formularios de inscripción</li> </ul>	Finalizado									
Ajustar contenido de los talleres	<ul style="list-style-type: none"> <li>Ajustar contenido que se ofrecerá en los talleres</li> <li>Información sobre los contenidos y la forma en que serán impartidos</li> </ul>	Finalizado												
Acompañamiento en los talleres	<ul style="list-style-type: none"> <li>Seguimiento del desarrollo de las actividades, asistencia, medidas de seguridad, participación, entre otras</li> </ul>	No Finalizado												

  
**Lic. Luis Akides Castaing De los Santos**  
 Director  
 Escuela Taller





GOBIERNO DE LA  
REPÚBLICA DOMINICANA  

---

**TRABAJO**